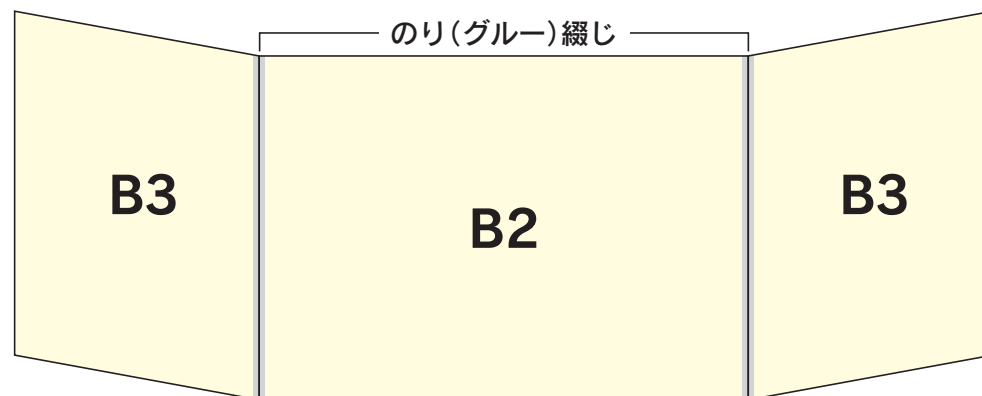



B3 両観音折



■ミシン目入れ可能範囲



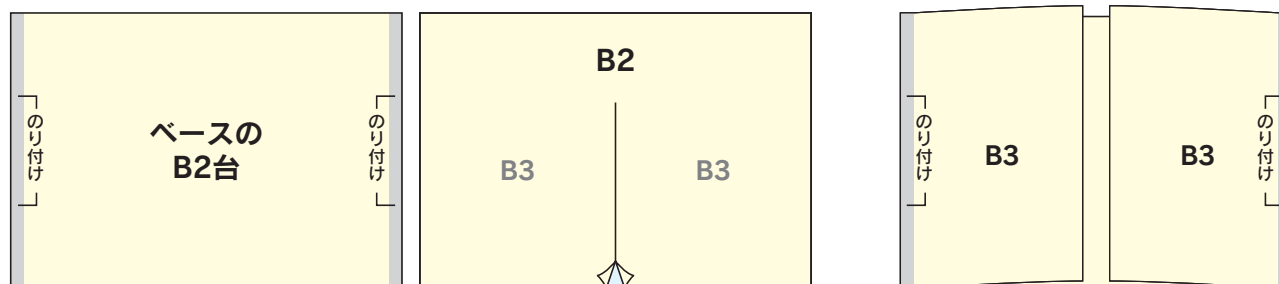
★の扉部分のみとなります。

■適応用紙斤量

四六55~90ベース

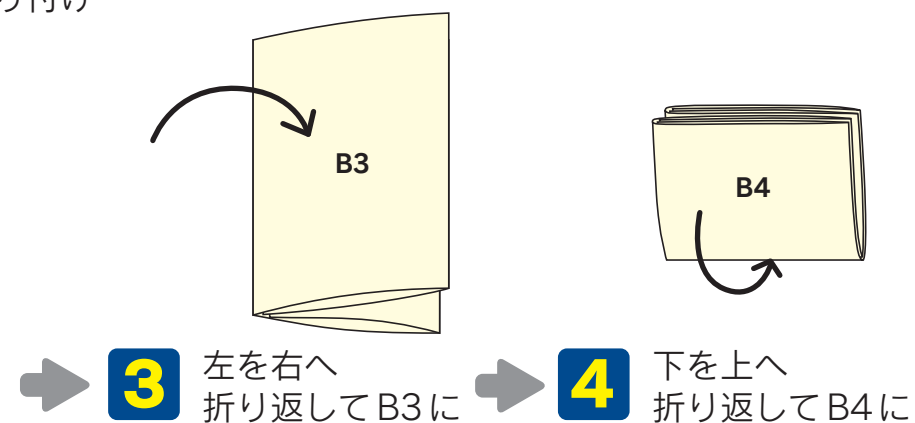
※本体と扉部分の斤量違い可能

■フロー展開図



1 のり(グルー)綴じするB2に
切れ目(スリッター)を入れB3に断裁
※切れ目(スリッター)をミシン目にもすることも可

➡ **2** ベースのB2台に
のり付け



➡ **3** 左を右へ
折り返してB3に

➡ **4** 下を上へ
折り返してB4に