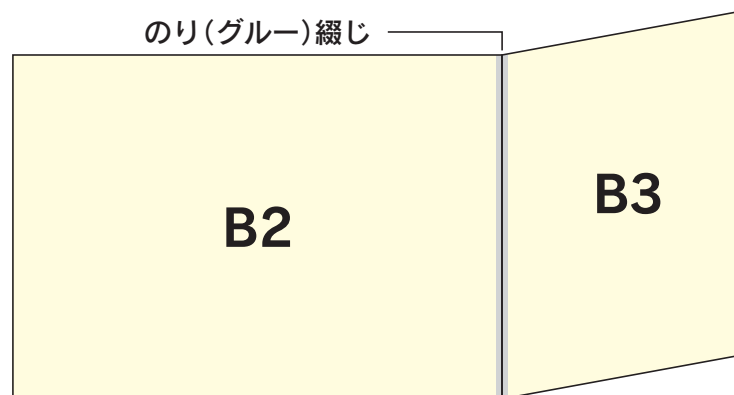
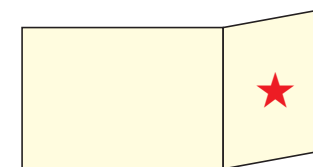


# B3片観音折



## ■マシン目入れ可能範囲



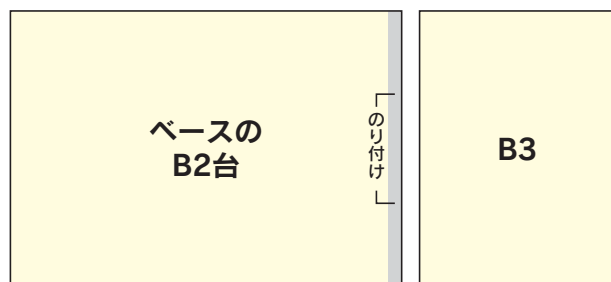
★の扉部分のみとなります。

## ■適応用紙斤量

四六55~90ベース

※本体と扉部分の斤量違い可能

## ■フロー展開図

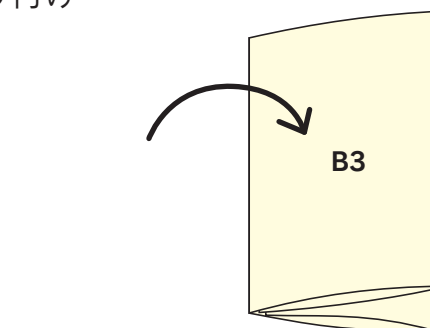
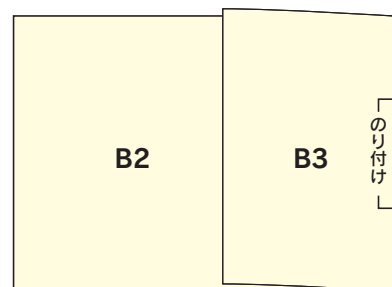


1



2

ベースのB2台にのり付け



3

左を右へ折り返してB3に

4

下を上へ折り返してB4に

